

**DEĞERLENDİRME**

**Uygar Yolcu**  
uyyolcu@ziraatbank.com.tr  
+90 216 590 1018

**Gürol Atay**  
gatay@ziraatbank.com.tr  
+90 216 590 3138

**Dr. Sezgin Keskin Gündoğdu**  
sekeskin@ziraatbank.com.tr  
+90 216 590 3357

Cuma günü ABD'de istihdam piyasası verilerinden Aralık ayı tarım dışı istihdam artışı beklentilerin üzerinde güçlü gelirken işsizlik oranı da yatay seyretme beklentilerine karşın geriledi. Söz konusu veriler, işgücü piyasasının dayanıklı seyrini sürdürdüğüne işaret etti. Ayrıca ocak ayına ilişkin Michigan Üniversitesi tüketici güven endeksi anketinde tüketicilerin enflasyon beklentileri artış kaydetti. ABD'de beklentilerden güçlü gelen aralık ayı istihdam verilerinin ardından piyasalarda Fed'in bu yıl faiz indirimlerine son çeyrekte devam etmesi beklenmekte. Bu gelişmelerin etkisiyle Wall Street endeksleri Cuma günü %1'in üzerinde düşüşlerle kapattı. ABD ve Avrupa vadeliileri bu sabah hafif ekside seyrediyor. Asya tarafında Japonya ve Güney Kore borsaları öncülüğünde düşüşler gözlenmekte. Japonya borsası tatil nedeniyle bugün kapalı olacak. Dolar endeksi, Fed'in faiz indirimlerine yönelik beklentilerin ötelenmesiyle 109,9 seviyesine yaklaşıyor, EUR/USD paritesi ise aşağı yönlü hareketle 1,02 seviyesine yaklaşmış durumda. Öte yandan ABD yönetimi, Rusya'nın petrol sektörüne yönelik kapsamlı yaptırımlar açıklayarak büyük ölçekli petrol ihracatçıları, tankerleri ve sigorta şirketlerini hedef aldı. ABD'nin yeni yaptırımlarının ardından Brent petrolün varil fiyatı 81 USD seviyesinin üzerine çıktı.

**St. Louis Fed Başkanı Musalem**, eylül ayından bu yana ekonomide tablonun değiştiğini, ekonomik verilerin daha güçlü geldiğini ve enflasyon rakamlarının istenenden daha yüksek çıktığını belirterek, daha fazla faiz indirimi yaparken daha fazla dikkatli olmanın uygun olacağını düşündüğünü söyledi.

**ABD tarafında, istihdam piyasası verilerinden Aralık ayı tarım dışı istihdam, işsizlik oranı ve ortalama saatlik kazançlar verileri** izlendi.

- Tarım dışı istihdam artışı** Kasım ayında revize edilmiş 212 bin kişi seviyesinden, Aralık ayında yükselişle 256 bin kişi seviyesinde beklentilerin (165 bin kişi) üzerinde gerçekleşti ve böylece son dokuz ayın en yüksek seviyesinde kaydedildi. Ayrıca Ekim ayı verisi 36 bin kişi seviyesinden 43 bin kişi seviyesine hafif yukarı yönlü ve bir önceki ayın verisi 227 bin kişi seviyesinden 212 bin kişi seviyesine hafif aşağı yönlü revize edildi. Detaylara bakıldığında, imalat sektöründe 13 bin kişi azalışa karşın, sağlık hizmetleri sektörü 46 bin kişi, eğlence ve konaklama sektörü 43 bin kişi, kamu sektörü 33 bin kişi ve sosyal yardım sektörü 23 bin kişi istihdam artışı gösterdi.
- İşsizlik oranı**, Kasım'daki %4,2 seviyesinden Aralık ayında %4,1 seviyesine hafif düşüş kaydetti ve beklentilerin (%4,2) hafif altında gerçekleşti. Aralık ayında işsizlerin sayısı 235 bin azalışla 6,89 milyon kişi olurken, istihdam edilenlerin sayısı ise Ekim ayındaki %4 seviyesinden, Aralık ayında %3,9 seviyesine hafif yavaşlama gösterdi.
- Enflasyonun seyri açısından bakılan ortalama saatlik kazançlar**, yani ücretlerdeki artış hızı Aralık ayında aylık bazda %0,4 seviyesinden %0,3 seviyesine yavaşlamakla birlikte beklentilerle uyumlu kaydedildi. Yıllık bazda artış hızı ise Ekim ayındaki %4 seviyesinden, Aralık ayında %3,9 seviyesine hafif yavaşlama gösterdi.
- ABD'de beklentilerden güçlü gelen Aralık ayı istihdam verilerinin ardından piyasalarda Fed'in ocak ayı toplantısında faizleri sabit tutması kesin olarak fiyatlanırken, bu yıl faiz indirimlerine ise son çeyrekte devam etmesi bekleniyor.

**ABD'de Ocak ayına ilişkin Michigan Üniversitesi tüketici güven endeksi öncü verisi**, yatay seyretme beklentilerine karşın tüketicilerin enflasyonun gelecekteki seyrine ilişkin endişelerinin artmasının etkisiyle 74'ten 73,2 seviyesine geriledi.

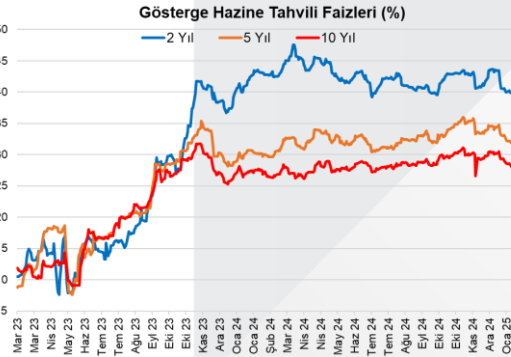
**Çin yönetimi**, Trump'ın göreve gelmesinden önce ekonomiyi desteklemek amacıyla bu yıl proaktif bir maliye politikası benimseyeceğini ve büyüme yanlısı önlemlerin uygulanmasını hızlandıracağını taahhüt etti. Çin Maliye Bakan Yardımcısı, desteklerle ilgili ayrıntıların gerekli yasal süreçten geçtiğini ve Mart ayında Ulusal Halk Kongresi'nin yıllık oturumunda açıklanacağını belirtti.

**Çin'de Aralık ayı dış ticaret verileri** takip edildi. Çin'de yıllık bazda ihracatın artış hızı, yeni ABD Başkanı Trump'ın göreve gelmeden ve tarife uygulamalarından önce artan siparişlerin etkisiyle Aralıkta %6,7'den %10,7 seviyesine yükselerek beklentilerin (%7,5) üzerinde kaydedildi ve dış talepte toparlanmaya işaret etti, yıllık bazda ithalat ise kasım ayında %3,9 oranında düşüşün ardından ülkede iç talebi destekleyici adımların etkisiyle Aralıkta %1 oranında artışla Temmuz ayından bu yana en güçlü artışı kaydetti ve iç talepte kısmi toparlanmaya işaret etti, beklentiler ise %1 oranında düşüş yönündeydi.

	03.01.2025	10.01.2025	Değişim
<b>BIST 100 Endeksi</b>	10.075	9.911	-1,63%
<b>TR 5 Yıllık CDS Primi</b>	259	270	+11 bps
<b>2 Yıllık Gösterge Tahvil Faizi</b>	39,97%	39,88%	-9 bps
<b>10 Yıllık Gösterge Tahvil Faizi</b>	28,61%	28,10%	-51 bps
<b>ABD 2 Yıllık Tahvil Faizi</b>	4,28%	4,38%	+10 bps
<b>ABD 10 Yıllık Tahvil Faizi</b>	4,60%	4,76%	+16 bps

	03.01.2025	10.01.2025	Değişim
<b>USD/TL</b>	35,3663	35,4298	0,18%
<b>EUR/TL</b>	36,4849	36,3286	-0,43%
<b>EUR/USD</b>	1,0308	1,0244	-0,62%
<b>Altın (USD / Ons)</b>	2.640	2.690	1,88%
<b>Brent Petrol (USD / Varil)</b>	76,51	79,76	4,25%

Dünya Borsaları	Kapanış	Değişim
<b>NASDAQ Endeksi</b>	19.162	-2,34%
<b>Dow Jones Endeksi</b>	41.938	-1,86%
<b>S&amp;P 500</b>	5.827	-1,94%
<b>Nikkei</b>	39.190	-1,77%
<b>Shanghai</b>	3.169	-1,34%
<b>Hang Seng Endeksi</b>	19.064	-3,52%



## DEĞERLENDİRME

**Yurt içinde, TÜİK tarafından Kasım ayı sanayi üretimi verisi yayımlandı. Sanayi üretimi mevsim ve takvim etkisinden arındırılmış bazda aylık olarak** Ekim ayında %0,9 oranında düşüşün ardından, Kasım ayında %2,9 oranında yükseliş sergileyerek Mart 2023'ten bu yana en yüksek seviyeye ulaştı. **Takvim etkisinden arındırılmış sanayi üretim endeksi yıllık olarak ise** Ekim ayında %3,1 oranında daralmanın ardından, Kasım ayında %1,5 oranında artış sergiledi ve böylece beş aylık düşüşün ardından Kasım ayında yükseliş kaydetmiş oldu. Sektörler bazında incelendiğinde yıllık bazda, madencilik ve taş ocaklığı sektöründe %6,6 düşüşe karşın, imalat sanayi sektöründe %1,2 artış ve elektrik, gaz, buhar ve iklimlendirme sektöründe ise %11,1 oranında artış kaydedildiği gözlemlendi.

Ayrıca **TÜİK tarafından Kasım ayı iş gücü istatistikleri yayımlandı.**

- **Arındırılmamış verilere göre, işsizlik oranı** Ekim ayındaki %8,5 seviyesinden Kasım ayında 0,1 puanlık sınırlı azalışla %8,4 seviyesine geriledi, bunun yanında tek haneli seviyelerdeki seyrini aralıksız on dokuzuncu aya taşıdı. Detaylara bakıldığında, Kasımda aylık bazda istihdam edilenlerin sayısı 82 bin kişi azalırken, işsizlerin sayısı ise 50 bin kişilik azalış kaydetti. Böylece toplam istihdam edilenlerin sayısı Ekim ayındaki 32,93 milyon kişi seviyesinden Kasım ayında 32,85 milyon kişi seviyesine hafif geriledi, istihdam edilenlerin sayısı Mayıs ayında ise 33,23 milyon kişi seviyesiyle rekor seviyeye ulaşmıştı, böylece rekor seviyeye yakın seyir devam etti.
- **Arındırılmış verilere göre işsizlik oranı ise,** Ekim ayındaki %8,7 seviyesinden Kasım ayında 0,1 puanlık sınırlı azalışla %8,6 seviyesine geriledi ve böylece tek haneli seviyelerdeki seyrini aralıksız on dokuzuncu aya taşıdı. Arındırılmış verilere göre Kasım ayında istihdamda 168 bin kişilik azalış ve işsiz sayısında ise 84 bin kişilik azalış kaydedildi. Böylece arındırılmış verilere göre istihdam edilenlerin sayısı Ekim ayındaki 32,92 milyon kişi seviyesinden, Kasım ayında 32,75 milyon kişi seviyesine hafif geriledi ve böylece bir önceki ay kaydedilen rekor seviyeden kısmi düşüş kaydedildi.

Öte yandan, **TÜİK tarafından yayımlanan Kasım ayı inşaat maliyet endeksinin** aylık bazda artış hızı %1,48'den %0,04 seviyesine yavaşlayarak Şubat 2021'den bu yana en düşük seviyede kaydedilirken, yıllık bazda ise %37,94'ten %35,93 seviyesine gerileyerek Nisan 2021'den bu yana en düşük seviyede kaydedildi.

Yurt dışında bu hafta veri takvimine bakıldığında,

- **ABD tarafında, Fed'in para politikasına yön vermesi açısından yakından takip edilecek verilerden, yarın Aralık ayı ÜFE verileri** ve çarşamba günü ise **Aralık ayı TÜFE verileri** izlenecek. Perşembe günü, **iç talebin seyrine ilişkin olarak Aralık ayı perakende satışlar verisi** takip edilecek. Aralıkta aylık bazda perakende satışların %0,6 oranında artışla güçlü seyrini sürdürmesi bekleniyor. Cuma günü, **üretimin seyrine ilişkin Aralık ayı sanayi üretimi ve kapasite kullanım oranı verileri** takip edilecek. Aralıkta aylık bazda sanayi üretiminin %0,3 oranında artışla toparlanma kaydetmesi ve kapasite kullanım oranının %76,8'den %77 seviyesine hafif yükselmesi bekleniyor. Ayrıca çarşamba günü **üretimin son görünümüne yönelik olarak Ocak ayına ilişkin New York Fed Empire State imalat endeksi** izlenecek. Endeksin Ocakta 3 seviyesine yükselerek kısmi toparlanma kaydetmesi bekleniyor. Perşembe günü **istihdam piyasası verilerinden, haftalık yeni işsizlik maaşı başvuruları verisi** izlenecek. Cuma günü, öte yandan **konut piyasası verilerinden, Aralık ayına ilişkin konut başlangıçları ve gelecek döneme ilişkin konut talebine yönelik sinyal veren inşaat izinleri verileri** takip edilecek. Ayrıca çarşamba günü **Fed'in 12 adet bölge başkanlıklarından gelen değerlendirmelerle oluşturulan Bej Kitap raporu** yayımlanacak. Raporla, ABD ekonomisine ilişkin güncel değerlendirmeler ve gelecek döneme ilişkin beklentiler takip edilecek.
- **Avrupa tarafında, perşembe günü ECB'nin Aralık ayı toplantı tutanaklarının yayımlanması piyasaların odak noktasında olacak.** ECB, Haziran ve Eylül ayları toplantılarındaki faiz indirimlerinin ardından Ekim ayı toplantısında faizleri 25 baz puan indirimle bu yılın üçüncü faiz indirimini gerçekleştirmesi sonrasında Aralık ayı toplantısında da beklentilerle uyumlu olarak faizleri 25 baz puan indirmişti ve böylece bu yılın dördüncü faiz indirimine gitmişti. Ayrıca karar metninden, faizlerin "yeterince kısıtlayıcı tutulacağına" ilişkin ifadenin çıkarılması önümüzdeki dönemde daha fazla faiz indiriminin mümkün olabileceğine işaret etmişti. Öte yandan, verilere bağlı ve toplantıdan toplantıya bir yaklaşım izlenmeye devam edileceği yinelenmişti. **ECB Başkanı Lagarde ise,** toplantının ardından yaptığı açıklamada, herhangi bir şekilde faiz indirim patikası belirlemediklerini, bir sonraki toplantıya kadar pek çok verinin geleceğini ve kararlarını toplantıdan toplantıya vereceklerini belirtmişti. Bu kapsamda, bu hafta yayımlanacak tutanaklarda Banka'nın para politikası ve faiz patikasına yönelik daha fazla ipucu aranacak. Yarın, **Euro Bölgesi'nde üretimin seyrine ilişkin olarak Kasım ayı sanayi üretimi verisi** takip edilecek. Kasımda aylık bazda sanayi üretiminin %0,3 oranında artışla toparlanma kaydetmesi bekleniyor. Perşembe günü, **Euro Bölgesi'nde Kasım ayı dış ticaret dengesi verisi** takip edilecek. **ECB'nin para politikasına yön verecek olan verilerden, perşembe günü Almanya'da ve cuma günü Euro Bölgesi'nde Aralık ayına ilişkin nihai TÜFE verileri** takip edilecek. **İngiltere'de ise** çarşamba günü **BoE'nin para politikasına yön verecek olan verilerden Aralık ayı TÜFE verileri** açıklanacak. Ayrıca perşembe günü **İngiltere'de Kasım ayına ilişkin GSYH büyüme verisi** takip edilecek.









## DEĞERLENDİRME

- **Asya tarafında**, cuma günü **Çin'de bu yılın dördüncü çeyreğine ilişkin GSYH büyüme verileri** takip edilecek. Yılın dördüncü çeyreğinde Çin yönetiminin kapsamlı parasal ve mali teşvik adımlarının etkisiyle Çin ekonomisinin büyüme hızının çeyreklik bazda %0,9'dan %1,6 seviyesine yükselmesi ve yıllık bazda büyüme hızının ise %4,6'dan %5 seviyesine yükselmesi bekleniyor. Cuma günü, ayrıca **Çin'de ekonomik faaliyetin seyrine ilişkin bilgi verecek olan Aralık ayı sanayi üretimi, perakende satışlar ve sabit sermaye yatırımları verileri ile işsizlik oranı verileri** açıklanacak. Çin'de yıllık bazda aralık ayında **sanayi üretiminin** artış hızının bir önceki aya benzer şekilde %5,4 seviyesinde gerçekleşmesi ve **sabit sermaye yatırımlarının** artış hızının da bir önceki aya benzer şekilde %3,3 seviyesinde kaydedilmesi beklenirken, **perakende satışların** artış hızının ise %3'ten %3,6 seviyesine yükselerek iç talepte toparlanmaya işaret etmesi bekleniyor. Diğer yandan, perşembe günü **Güney Kore Merkez Bankası'nın toplantısı** takip edilecek. Banka'nın bu haftaki toplantısında politika faiz oranını 25 baz puanlık indirimle %2,75 seviyesine çekmesi bekleniyor.

**Yurt içinde** ise, bugün kasım ayı ticaret satış hacmi ve ciro endeksleri ile kasım ayı ödemeler dengesi verisi, çarşamba günü aralık ayı Merkezi Yönetim bütçe dengesi verisi, perşembe günü aralık ayı tarım ürünleri üretici fiyat endeksi ve kasım ayına ilişkin özel sektörün yurt dışından sağladığı kredi borcu istatistikleri ve cuma günü ise aralık ayı konut fiyat endeksi verisi ve aralık ayı kısa vadeli dış borç istatistikleri takip edilecek. Cuma günü, ayrıca **TCMB tarafından ocak ayı Piyasa Katılımcıları Anketi yayımlanacak.**

- Aylık bazda ekim ayında bir önceki aya göre dış ticaret açığındaki kısmi artışa karşın net hizmet gelirlerinin kısmi azalışı (özellikle net seyahat gelirlerindeki azalış) birlikte güçlü seyrini sürdürmesinin etkisiyle aylık **cari denge** 1,88 milyar USD fazla vermişti. Böylece aylık bazda son beş ayda aralıksız cari fazla verilmişti, yılın ilk beş ayında ise aylık ortalama 3 milyar USD seviyesinde açık verilmişti. **12 aylık kümülatif verilere göre** cari açık ise, eylül ayındaki 9,55 milyar USD'den ekim ayı itibarıyla 7,69 milyar USD seviyesine gerilemişti ve böylece Aralık 2021'den bu yana en düşük seviyelerdeki seyrini sürdürmüştü. **12 aylık kümülatif cari denge/GSYH oranı**, Eylül 2024'teki -%0,8 seviyesinden Ekim 2024 itibarıyla -%0,6 seviyesine iyileşmişti. (2024 yılı 3. çeyrek kümülatif GSYH verisi alındı). Kasımda ise aylık bazda 3,35 milyar USD seviyesinde cari açık verilmesi bekleniyor.
- Tüketim harcamalarına dair izlediğimiz **perakende satış hacmi** aylık bazda eylül ayında %2,5 oranında artışın ardından ekim ayında artış hızı %0,2 seviyesine yavaşlayarak durağana yakın seyretmişti ve böylece aralıksız yükselişini beşinci aya taşımakla birlikte ekim ayındaki artış son beş ayın en yavaş hızdaki artışı olmuştu. Perakende satış hacminin yıllık artış hızı ise eylül ayındaki %16,4'ten ekim ayında %15 seviyesine kısmi yavaşlamıştı. **Toplam ciro endeksi** ise eylül ayında aylık bazda %5,6 oranında artışın ardından ekim ayında artış hızı %1,3 seviyesine yavaşlamıştı ve böylece son üç ayın en yavaş hızında artış sergilemişti, yıllık bazda artış hızı ise %47,4'ten %41,2 seviyesine yavaşlamıştı ve son üç ayın en düşük seviyesinde kaydedilmişti.
- **Bütçe dengesi**, aylık bazda kasım ayında 16,6 milyar TL açık vermişti ve böylece yılın ilk on bir ayında bütçe toplam 1,28 trilyon TL seviyesinde açık vermişti. 2023 yılı Aralık ayında ise bütçe aylık bazda 848 milyar TL seviyesinde tarihi yüksek seviyede açık vermişti. Kasım ayında faiz dışı denge ise aylık bazda 129,7 milyar TL fazla vermişti, ekim ayında ise 50,1 milyar TL faiz dışı açık kaydedilmişti. **12 aylık kümülatif bütçe açığı** ise, ekim ayındaki 2,03 trilyon TL'den kasım ayında 2,12 trilyon TL'ye yükselirken, bütçe açığı/GSYH oranı da %5,2 seviyesinden %5,4 seviyesine yükseliş kaydetmişti. (2024 yılı üçüncü çeyrek kümülatif GSYH verisi alındı).
- **Kasım ayı konut fiyat endeksinin** aylık artış hızı %2,07'den %2,84 seviyesine yükselirken, yıllık artış hızı ise %26,8'den %29,4 seviyesine yükselerek son üç ayın en yüksek seviyesinde kaydedilmişti, bunun yanında Haziran 2020'den bu yana en düşük seviyelerdeki seyrini sürdürmüştü. Konut fiyatları reel olarak ise kasım ayında yıllık %12 oranında gerilemişti ve böylece konut fiyatlarında yıllık artış Aralık 2019'dan bu yana olan dönemde son on ayda yıllık enflasyonun altında kalmıştı.

## HAFTALIK VERİ TAKVİMİ

Tarih	Ülke	Bayrak	Saat (TSl)	Veri	Gerçekleşme	Beklenti	Önceki
13 Oca	Türkiye		10:00	Ödemeler Dengesi (Milyar USD, Kasım)		-3,35	1,88
			10:00	Ticaret Satış Hacmi ve Ciro Endeksleri (Kasım)			
	Çin		06:00	İhracat (Yıllık Değişim, Aralık)		7,5%	6,7%
06:00			İthalat (Yıllık Değişim, Aralık)		-1,0%	-3,9%	
14 Oca	ABD		16:30	ÜFE (Yıllık Değişim, Aralık)		3,5%	3,0%
			16:30	Çekirdek ÜFE (Yıllık Değişim, Aralık)		3,8%	3,4%
15 Oca	Türkiye		11:00	Merkezi Yönetim Bütçe Dengesi (Milyar TL, Aralık)			-16,6
	İngiltere		10:00	TÜFE (Yıllık Değişim, Aralık)		2,6%	2,6%
	Euro Bölgesi		13:00	Sanayi Üretimi (Aylık Değişim, Kasım)		0,3%	0,0%
			16:30	TÜFE (Yıllık Değişim, Aralık)		2,9%	2,7%
	ABD		16:30	Çekirdek TÜFE (Yıllık Değişim, Aralık)		3,3%	3,3%
			16:30	New York Fed Empire State İmalat Endeksi (Ocak)		3,0	0,2
			22:00	Fed Bej Kitap Raporu'nun Yayımlanması			
16 Oca	Türkiye		11:00	Özel Sektörün Yurt Dışından Sağladığı Kredi Borcu (Kasım)			
			10:00	Tarım Ürünleri Üretici Fiyat Endeksi (Aralık)			
	Güney Kore		04:00	Merkez Bankası Faiz Kararı		2,75%	3,00%
	Almanya		10:00	TÜFE (Nihai Veri, Yıllık Değişim, Aralık)		2,6%	2,2%
	İngiltere		10:00	GSYH Büyüme (Aylık Değişim, Kasım)		0,2%	-0,1%
	Euro Bölgesi		13:00	Dış Ticaret Dengesi (Milyar Euro, Kasım)			6,8
			15:30	ECB Toplantı Tutanaklarının Yayımlanması			
	ABD		16:30	Yeni İşsizlik Başvuruları (Bin Kişi, 11 Ocak)		210	201
			16:30	Perakende Satışlar (Aylık Değişim, Aralık)		0,6%	0,7%
			17 Oca	Türkiye		10:00	Kısa Vadeli Dış Borç İstatistikleri (Kasım)
10:00	Konut Fiyat Endeksi (Yıllık Değişim, Aralık)					29,4%	
17 Oca	Çin		10:00	TCMB Piyasa Katılımcılar Anketi (Ocak)			
			05:00	GSYH Büyümesi (Çeyreklik, 4. Çeyrek)		1,6%	0,9%
			05:00	GSYH Büyümesi (Yıllık, 4. Çeyrek)		5,0%	4,6%
	Euro Bölgesi		05:00	Sanayi Üretimi (Yıllık, Aralık)		5,4%	5,4%
			05:00	Perakende Satışlar (Yıllık, Aralık)		3,6%	3,0%
			05:00	Sabit Sermaye Yatırımları (Yıllık, Aralık)		3,3%	3,3%
			05:00	İşsizlik Oranı (Aralık)		5,0%	5,0%
	ABD		13:00	TÜFE (Nihai Veri, Yıllık Değişim, Aralık)		2,4%	2,2%
			16:30	Konut Başlangıçları (Aylık, Aralık)		2,8%	-1,8%
			16:30	İnşaat İzinleri (Aylık, Aralık)		-2,2%	5,2%
ABD		17:15	Sanayi Üretimi (Aylık Değişim, Aralık)		0,3%	-0,1%	
		17:15	Kapasite Kullanım Oranı (Aralık)		77,0%	76,8%	